

**Korisnička uputa BKS
mBanka za pravne osobe**

Srpanj, 2024

BKS Bank

Naše srce kuca za vaše želje.

Sadržaj

1. Općenito o BKS mBanka aplikaciji	3
1.1. Funkcionalnosti aplikacije mobilnog bankarstva:	3
1.2. Tehnički preduvjeti za korištenje BKS mBanka aplikacije	4
2. Rad u BKS mBanka aplikaciji	4
2.1. Prijava u aplikaciju	4
2.2. Početna stranica	5
2.2.1. Stanja	6
2.2.2. Plaćanja	6
2.2.2.1. Plaćanje	7
2.2.2.2. Kupnja i prodaja deviza	7
2.2.2.3. Predlošci	7
2.2.2.4. Pregledi	7
2.2.2.4.1 Storno naloga	7
2.2.2.5. Dospjele obveze	8
2.2.3. Instant plaćanja	8
2.2.4. Slikaj i plati	9
2.2.5. Trend	9
2.2.6. Tečajna lista	10
2.2.7. Lokacije	10
2.2.8. Kontakti	10
2.2.9. Kalkulator valute	10
2.2.10. Kalkulator kredita	10
2.2.11. Postavke	10
2.2.12. Pomoć	10
2.2.13. Autorizacija Internet plaćanja	11
3. Odjava iz aplikacije, cjenik usluga i upute za korištenje	11
4. Sigurnost korištenja aplikacije i promjena mobilnog uređaja	12
5. Kontakt informacije	12

1. Općenito o BKS mBanka aplikaciji

BKS mBanka je usluga namijenjena klijentima koji imaju otvoren račun za plaćanje u BKS Bank AG, Glavna podružnica Hrvatska.

BKS mBanka je usluga mobilnog bankarstva koja Vam pruža mogućnost obavljanja financijskih transakcija u pokretu, s bilo kojeg mjesta pokrivenog mobilnim signalom bez dodatnih uređaja i u vrijeme kada Vi to želite. BKS mBanka aplikacija koristi se i za autentifikaciju Korisnika prilikom autorizacije transakcije kupnje na Internet prodajnim mjestima a može služiti i za autorizaciju naloga iniciranog od pružatelja usluge iniciranja plaćanja. Aktivira se unosom PIN-a, otiskom prsta ili skenom lica (biometrija).

BKS mBanka uslugu možete ugovoriti u bilo kojoj poslovnici BKS Bank AG u Hrvatskoj ili putem elektroničkog bankarstva.

1.1. Funkcionalnosti aplikacije mobilnog bankarstva:

- Pregled stanja korisničkih računa,
- Pregled prometa po korisničkim računima,
- Plaćanja,
- Instant plaćanja
- Kupoprodaja valuta,
- Autorizacija Internet plaćanja,
- Predlošci – kreirajte i uređujte sami svoje predloške za plaćanje,
- Pregled naloga,
- Skeniraj i plati – opcijom Skeniraj i plati putem ugrađene kamere Vašeg uređaja moguće je skeniranje barkod s uplatnice, učitavanje slike i/ili PDF dokumenta sa barkodom a aplikacija će se pobrinuti da nalog za plaćanje bude ispravno popunjen. Nakon toga je dovoljno samo autorizirati plaćanje,
- Trend – organizirajte svoje financije – opcijom trend moguće je pratiti osobnu potrošnju putem samostalno definiranih kategorija. Osobnu potrošnju moguće je pratiti na mjesečnoj, tromjesečnoj, polugodišnjoj i godišnjoj razini,
- Pregled tečajne liste,
- Pregled poslovnica i bankomata Banke kao i navigacija do odabrane lokacije,
- Kalkulator valuta,
- Kalkulator kredita,
- Kontakti Banke,
- Promjena PIN-a,
- Biometrija,
- Promjena jezika aplikacije,
- Odabir glavnog autorizacijskog uređaja za autorizaciju Internet plaćanja ukoliko koristite obje aplikacije BKS Bank AG (mBanka i mToken),


1.2. Tehnički preduvjeti za korištenje BKS mBanka aplikacije

- Pametni telefon s mobilnom platformom: Android 4.4.2 ili noviji i iOS (iPhone) 5.0. ili noviji;
- Za Android aplikacija je dostupna na GooglePlay;
- Za iOS aplikacija je dostupna na AppStore;
- Za Huawei aplikacija je dostupna na AppGalery;
- Pristup Internetu s odgovarajućom podatkovnom tarifom

2. Rad u BKS mBanka aplikaciji

2.1. Prijava u aplikaciju

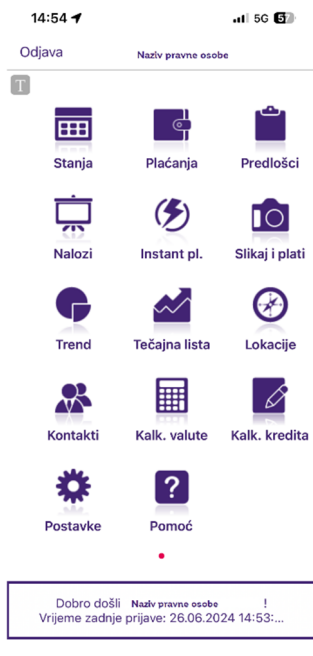
Nakon ugovaranja usluge na Vaš mobilni uređaj putem SMS poruke zaprimiti ćete **aktivacijski ključ** čijim unosom i odabirom **korisničkog PIN-a** aplikacija je spremna za rad. **Nakon postavljanja korisničkog PIN-a**, ovisno o tome podržava li uređaj **biometriju**, moguće je postaviti biometriju kao način prijave u aplikaciju.



Ukoliko 3 puta zaredom unesete krivi PIN pristup BKS mBanka aplikacija će se blokirati. U tom slučaju kontaktirajte Vašeg Savjetnika u BKS Bank AG, Glavna podružnica Hrvatska.

2.2. Početna stranica

Ukoliko imate ovlaštenja po više računa odaberite račun po kojem želite raditi. Nakon toga otvara se početna stranica:



Glavni izbornik sadrži sljedeće opcije:

- Stanja,
- Plaćanja,
- Predlošci,
- Nalozi,
- Instant plaćanja,
- Slikaj i plati,
- Trend,
- Tečajna lista,
- Lokacije,
- Kontakt,
- Kalkulator valuta,
- Kalkulator kredita / depozita,
- Postavke,
- Pomoć,

2.2.1. Stanja

U izborniku stanja listanjem stranice otvara se pregled kredita, računa i štednje. Odabirom pojedinog računa moguće je pregledavati detalje o računu, promet u zadnjih mjesec dana i pokrenuti brzi link za plaćanja s odabranog računa.



2.2.2. Plaćanja

U izborniku plaćanja moguće je popuniti nalog za plaćanje, izvršiti kupoprodaju deviza, kreirati ili uređivati predloške te vršiti pregled naloga po datumu valute, računu s kojeg je nalog plaćen te statusu naloga kao i stomirati nalog s budućim datumom valute. Na istom izborniku moguće je vidjeti i pregled dospjelih obveza po kreditima.



2.2.2.1. Plaćanje

Ova opcija omogućuje plaćanja s informativnim prikazom naknade koja će se obračunati za pojedini nalog. Početno su popunjeni podaci o platitelju koji se mogu mijenjati, a potrebno je unijeti broj računa primatelja u formi IBAN-a. Kod zadavanja platnog naloga, opcija PIR omogućuje lakše i jednostavnije popunjavanje naloga. Odaberite PIR unosom broja mobitela iz Vašeg adresara, e-maila ili OIB-a koji se preko RPIR-a povezuje s IBAN računom primatelja, uz uvjet da se i primatelj registrirao u RPIR. Nakon unosa ili odabira istog, automatski se popunjavaju podaci o računu primatelja plaćanja u nalogu za plaćanje. Opis plaćanja je obvezno polje. Ukoliko aplikacija ne pronađe račun primatelja u registru računa korisnik mora ručno popuniti naziv, adresu i mjesto primatelja plaćanja. Autorizacija naloga vrši se unosom PIN-a ili biometrijom.

2.2.2.2. Kupnja i prodaja deviza

Moguće je vršiti kupoprodaju deviza bilo koje valute koja kotira na tečajnoj listi BKS Bank AG, Glavna podružnica Hrvatska prema trenutno važećem tečaju za devize. Potrebno je odabrati račun u valuti koju želite kupiti/ prodati, račun koji ćete odobriti/ teretiti, odabrati valutu kupoprodaje, odabrati opciju kupnje ili prodaje deviza, upisati iznos u devizama ili domaćoj valuti i opis plaćanja. Autorizacija naloga vrši se unosom PIN-a ili biometrijom. Kupoprodaja valute moguća je svakog radnog dana **do 14:30**.

2.2.2.3. Predlošci

Pritiskom na + kreira se novi predložak, upisuju se svi elementi naloga, ponuđeni su podaci platitelja i model. Nakon što je predložak kreiran moguće je odabrati opcije: plaćanje, uredi i obriši. Predložak je moguće napraviti i izravno iz provedenog naloga za plaćanje na način da se u pregledu prometa po računu izabere željeni nalog i odabere opcija Predložak.

2.2.2.4. Pregledi

Kod Pregleda je moguće odabrati datume, sve raspoložive transakcijske račune. Moguće je odabrati razne statuse naloga. Odljevni nalozi prikazuju se u crvenoj boji, a priljevi zeleno. Ulaskom u svaki nalog moguće je vidjeti detalje i napraviti predložak, kreirati novi nalog ili nalog poslati na e-mail. U detaljima se prikazuje iznos, datum, broj računa primatelja, naziv primatelja, opis i status naloga.

2.2.2.4.1 Storno naloga

Moguće je stornirati samo nalog koji je zadan s budućim datumom valute. Nakon što željeni nalog pronađemo i odaberemo u Pregledima, u dodatnom izborniku se pored detalja i novog predloška pojavi i opcija storniraj nalog. Moguće je stornirati samo nalog koji je u statusu Neobrađeni nalozi.

2.2.2.5. Dospjele obveze

U ovom izborniku prikazuju se dospjele obveze po kreditima. Moguće je klikom na pojedinu obvezu napraviti podsjetnik u kalendaru mobitela ili izvršiti plaćanje dospjele obveze. Autorizacija naloga vrši se unosom PIN-a ili biometrijom.

2.2.3. Instant plaćanja

Instant plaćanje omogućuje prijenos sredstava na račun u drugoj banci u roku od 10 sekundi (usluga dostupna 24/7/365), uz uvjet da je valuta transakcije u EUR, da iznos ne premašuje 100.000,00 EUR te da su banka platitelja i banka primatelja u NKSInst platnom sustavu.

Kod zadavanja instant plaćanja, omogućeno je lakše i jednostavnije unošenje naloga korištenjem opcije PIR. **PIR** (posrednih identifikatora računa) može biti broj mobitela, e-mail ili OIB, koji se povezuje s IBAN-om. Jedan PIR može biti registriran uz samo jedan IBAN dok jedan IBAN može imati više registriranih PIR-eva. **RPIR** (Registar posrednih identifikatora računa) je jedinstvena baza podataka u kojoj možete pohraniti Vaše podatke o broju mobitela, e-mailu ili OIB-u i pripadajućim IBAN računima. Registracijom u RPIR moguće je jednostavnije zadati nalog za plaćanje pomoću PIR-a, tako da umjesto unošenja IBAN-a računa primatelja plaćanja, jednostavno izaberete broj mobilnog telefona primatelja iz imenika Vašeg mobilnog uređaja koji se preko RPIR-a povezuje s IBAN računom primatelja, uz uvjet da se i primatelj registrirao u RPIR. Kao PIR možete unijeti i e-mail adresu ili OIB. Prilikom popunjavanja naloga za plaćanje, u polju Primatelj odaberite PIR ručnim unosom broja mobitela, e-maila, IBAN-a ili OIB-a.

08:23 5G 04 08:24 5G 04 08:24 5G 04

< Natrag Dodaj PIR primatelja < Natrag Dodaj PIR primatelja < Natrag Instant plaćanje

MOBILNI BROJ OIB

Broj mobitela: Unesi broj u formatu: +3859xx Broj mobitela: +38598

Račun HR0724880013220033749

PRIMATELJ

PIR: HR7323800063140105548 >

Naziv Test RPIR

Adresa Unesite adresu

Sjedište Unesite sjedište

PLAĆANJE

Iznos Unesite iznos

Opis SEPA instant plaćanje

Provjeri



Prilikom plaćanja, osim ručnog unosa PIR-eva moguće je odabrati PIR (broj mobitela) iz Vašeg adresara. Kontakti koji su registrirani u RPIR sustavu pored svog imena imati će oznaku:



Nakon unosa ili odabira istog, automatski se popunjavaju podaci o primatelju plaćanja u nalogu za plaćanje. Prilikom popunjavanja naloga za plaćanje, potrebno je unijeti adresu i sjedište primatelja te iznos. U polje opis ukoliko se ne unese podatak, plaćanje će imati opis "SEPA instant plaćanje".

2.2.4. Slikaj i plati

Opcija skeniranjem 2D bar koda na nalogu za plaćanje popunjava u aplikaciji nalog sa svim elementima. Nakon izbora ove opcije potrebno je postaviti objektiv kamere mobilnog uređaja iznad 2D barkoda otisnutog na nalogu za plaćanje te sačekati par sekundi dok se podaci automatizmom ne preslikaju u obrazac naloga u BKS mBanka aplikaciji. Na tako preslikanom nalogu moguće je promijeniti podatke o platitelju. Unutar navedene opcije, u donjem desnom uglu ekrana dodana su dva gumba za učitavanje barkoda iz slike ili PDF datoteke. Kod učitavanja PDF datoteke su podržane datoteke koji imaju maksimalno dvije stranice i moraju sadržavati barkod. Prilikom učitavanja barkoda iz PDF-a sa dvije stranice, uvijek će se učitati prvi pronađeni barkod. Ako obadvije stranice doku-menta sadrže barkod, učitat će se barkod sa prve stranice. Autorizacija naloga vrši se unosom PIN-a ili biometrijom.

2.2.5. Trend

Korištenje ove opcije daje mogućnost praćenja trendova potrošnje kroz odabrano razdoblje uz grafički prikaz. U dodatnom izborniku pritiskom na oznaku + unose se i spremaju razne kategorije prema Vašim potrošačkim navikama (npr. dobavljači, mjesečni troškovi, kredit,...). Prilikom unosa pojedinih naloga prije plaćanja moguće je nalogu pridružiti ranije kreiranu kategoriju. Na početnoj masici izbornika Trend prikazuje se grafikon s trendovima potrošnje prema kategorijama.

2.2.6. Tečajna lista

Prikazani su tečajevi valuta koje kotiraju na tečajnoj listi BKS Bank AG, Glavna podružnica Hrvatska i to kupovni za devize, srednji i prodajni za devize.

2.2.7. Lokacije

Aplikacija prikazuje na karti Vašu trenutnu lokaciju, lokaciju poslovnica BKS Bank AG Glavna podružnica Hrvatska te bankomate BKS Bank Glavne podružnice Hrvatska kao i bankomate iz EGCP mreže. Odabirom navigacije aplikacija će Vas voditi od Vaše trenutne lokacije do odabranog bankomata ili poslovnice.

2.2.8. Kontakti

Prikazuju se kontakti i e-mail adresa BKS Bank AG, Glavna podružnica Hrvatska uz mogućnost izravnog pozivanja/ slanja e-mail-a.

2.2.9. Kalkulator valute

Omogućuje informativni preračun valuta po tečaju za kupoprodaju deviza.

2.2.10. Kalkulator kredita

Moguće je odabrati informativni kalkulator kredita i informativni kalkulator depozita. Kalkulator kredita nakon unosa traženih podataka prikazuje informativni izračun anuiteta i ukupan iznos kredita.

Kalkulator depozita nakon unosa traženih podataka prikazuje informativni izračun kamate i ukupan iznos glavnice uvećane za kamatu po dospeljeću depozita.

2.2.11. Postavke

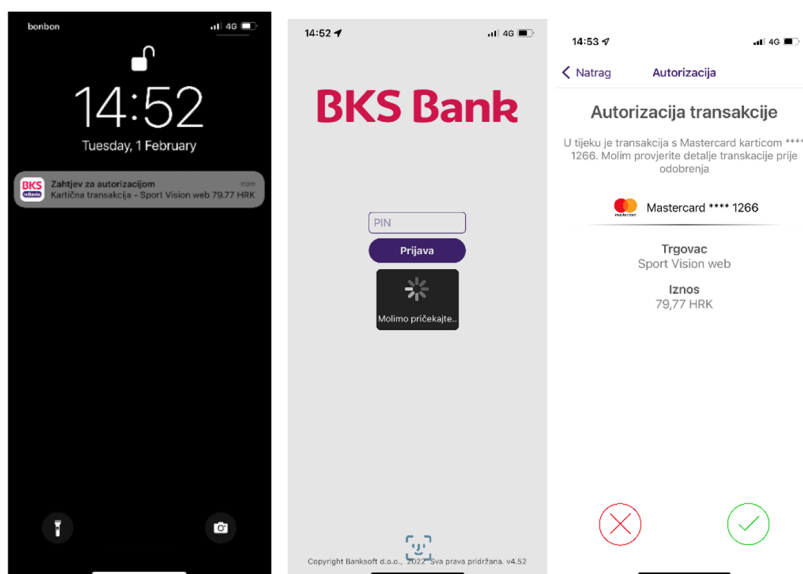
U postavkama je moguće promijeniti PIN, odabrati između hrvatskog i engleskog jezika, promijeniti e-mail adresu, postaviti biometriju te odabrati glavni autorizacijski uređaj za autorizaciju Internet plaćanja ukoliko koristite obje aplikacije BKS Bank AG (mBanka i mToken).

2.2.12. Pomoć

Klikom na opciju Pomoć prikazuju se osnovni podaci o funkcionalnosti BKS mBanka aplikacije.

2.2.13. Autorizacija Internet plaćanja

Ukoliko posjedujete debitnu karticu BKS Bank AG, Glavna podružnica Hrvatska, autorizaciju Internet plaćanja moguće je izvršiti putem mBanka aplikacije. Kako bi navedena opcija bila moguća, u postavkama mobilnog uređaja potrebno je **dopustiti slanje obavijesti** za mBanka aplikaciju. Nakon što se na internet trgovini unesu svi potrebni podatci, u mBanka aplikaciju dolazi obavijest **"Zahtjev za autorizacijom"**. Nakon otvaranja obavijesti, automatski se otvara ekran za prijavu u aplikaciju mBanka. Nakon prijave pojavljuje se ekran na kojem se odabire da li će se kartična transakcija odobriti ili odbiti. Ovisno o odabranoj opciji završava se autorizacija Internet plaćanja.



3. Odjava iz aplikacije, cjenik usluga i upute za korištenje

Ukoliko koristite BKS mBanku na Android platformi odjaviti se možete iz aplikacije pritiskom na tipku back. Ako iz aplikacije izađete pritiskom na tipku home ona će i dalje biti aktivna sve do automatske odjave.

Koristite li iOS platformu za pristup BKS mBanka aplikaciji, odjaviti se možete pritiskom na opciju Odjava. Ako iz aplikacije izađete pritiskom na tipku home ona će i dalje biti aktivna sve do automatske odjave.

U slučaju neaktivnosti korisnika nakon 5 minuta pokreće se automatska odjava aplikacije. Naknade za korištenje BKS mBanka usluge kao i za provođenje platnih naloga regulirane su Tarifom Banke.

Tarifa za usluge Banke u poslovanju s pravnim osobama i upute za korištenje aplikacije BKS mBanka objavljene su u poslovnicama Banke i na Internet stranici Banke www.bks.hr.

4. Sigurnost korištenja aplikacije i promjena mobilnog uređaja

Sva komunikacija između mobilnog uređaja i gateway aplikacijskog poslužitelja zaštićena je korištenjem SSL/TLS kriptiranog protokola.

Pristup svim funkcionalnostima i financijskim podacima u aplikaciji mobilnog bankarstva odvija se putem zaštićenog kanala. Korisnik se u aplikaciju prijavljuje PIN-om ikojeg odabire prilikom prvog pokretanja aplikacije ili putem biometrije ukoliko to mobilni uređaj podržava. Podaci o PIN-u, biometriji, korisnikovim računima, transakcijama itd., ne čuvaju se na korisničkom telefonu. Povezivanje aplikacije na Vaš pametni telefon i broj telefona (faktor posjedovanja) i pristup aplikaciji slobodnim odabirom PIN-a (faktor znanja) ili otiskom prsta/skenom lica (biometrijska autentifikacija) su dvije komponente koje osiguravaju 2 faktorsku provjeru autentičnosti prema PSD2 (Direktiva o usluzi plaćanja 2), RTS (Regulatorni tehnički standardi) i SCA (Jaka autentifikacija kupaca). U slučaju da korisnik tri puta unese neispravan PIN, usluga mobilnog bankarstva će biti blokirana. U slučaju neaktivnosti korisnika nakon 5 minuta pokreće se automatska odjava klijentske aplikacije.

U slučaju gubitka mobilnog telefona ili sumnje na zlouporabu PIN-a korisnik je dužan što prije obavijestiti Banku i zatražiti blokadu usluge. Korisnik snosi svu štetu koja može nastati zbog gubitka, krađe ili svakog drugog neovlaštenog ili neodgovarajućeg korištenja mobilnog uređaja.

BKS mBanka usluga vezana je za telefonski broj i mobilni uređaj na kojem je instalirana aplikacija i unesen aktivacijski ključ. **Prilikom promjene broja telefona ili mobilnog uređaja potrebno je od Banke zatražiti reaktivaciju usluge.**

5. Kontakt informacije

Naš HelpDesk support stoji Vam na usluzi radnim danom od 8:00 do 16:00.

BKS Bank AG,
Glavna podružnica Hrvatska
Mljekarski trg 3
51 000 Rijeka

BKS mBanka:
www.bks.hr
podrskaplatni@bks.hr
0800/257-257